

گزارش تابستان ۹۹

گزارش پاییز ۹۹



بخش نرم افزار



بهمن
توسعه کارآفرینی

خلاصه وضعیت درخواست‌های — سرمایه‌گذاری در بخش نرم‌افزاری

شرکت توسعه کارآفرینی بهمن

پاییز ۱۳۹۹

Bahmancapital.com



فهرست

۳	مقدمه
۴	جریان ورودی طرح‌های سرمایه‌گذاری به تفکیک ماه
۶	حوزه فعالیت درخواست‌های سرمایه‌گذاری
۷	توزیع جغرافیایی درخواست‌های سرمایه‌گذاری
۸	متوسط تعداد بنیانگذاران استارت‌آپ‌ها
۹	ترکیب جنسیتی بنیانگذاران استارت‌آپ‌ها
۱۰	موارد مصرف سرمایه
۱۱	میانگین هزینه و درآمد ماهانه استارت‌آپ‌ها
۱۲	میانگین هزینه و درآمد تجمعی استارت‌آپ‌ها
۱۳	میانگین سرمایه درخواستی استارت‌آپ‌ها
۱۴	میانگین ارزشگذاری مد نظر استارت‌آپ‌ها



مقدمه

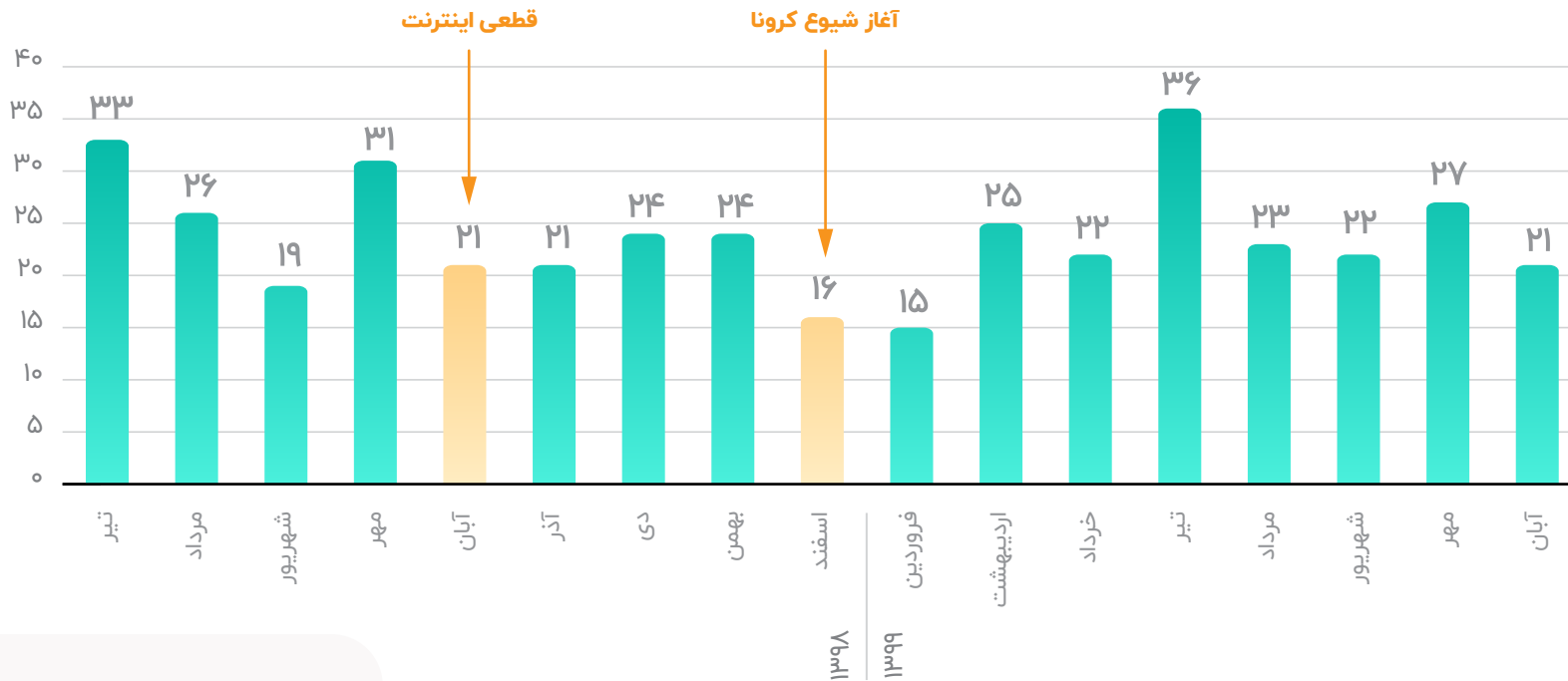
شرکت «توسعه کارآفرینی بهمن» توسط جمعی از فعالان کارآفرینی فناورانه و نوآوران با بیش از ده سال تجربه فعالیت در این زیست‌بوم، پایه‌گذاری شده است. بهمن در مدت فعالیت چهار ساله خود تلاش بسیاری برای جذب دانش و مهارت‌های سرمایه‌گذاری خطرپذیر دنیا، ایجاد فرهنگ صحیح تعامل با کارآفرینان و توسعه چارچوب‌های مالی و حقوقی مناسب شرایط ایران داشته است. راهبرد اصولی بهمن ورود در مراحل نوپایی کسب‌وکارها (Early Stages) و حضور در کنار شرکای سرمایه‌گذار (Co-investors) می‌باشد و شبکه خوبی از سرمایه‌گذاران همکار را شکل داده است. شرکت توسعه کارآفرینی بهمن در تابستان سال جاری اقدام به انتشار "گزارش عملکرد سرمایه‌گذاری" خود در طی یک سال گذشته کرد.*

در گزارش پیش رو خلاصه‌ای از وضعیت استارت‌آپ‌های مراجعه‌کننده به این شرکت در بخش نرم‌افزاری در بازه زمانی تیر ۱۳۹۸ تا انتهای آبان ۱۳۹۹ که جمعاً برابر با ۴۰۶ طرح می‌باشد، آورده شده است. شرکت توسعه کارآفرینی بهمن با انتشار این دست‌گزارشات سعی دارد تا به نوبه خود سهمی در گردش اطلاعات در اکوسیستم کارآفرینی ایران داشته باشد.



جریان ورودی طرح‌های سرمایه‌گذاری به تفکیک ماه (تیر ۹۸ - آبان ۹۹)

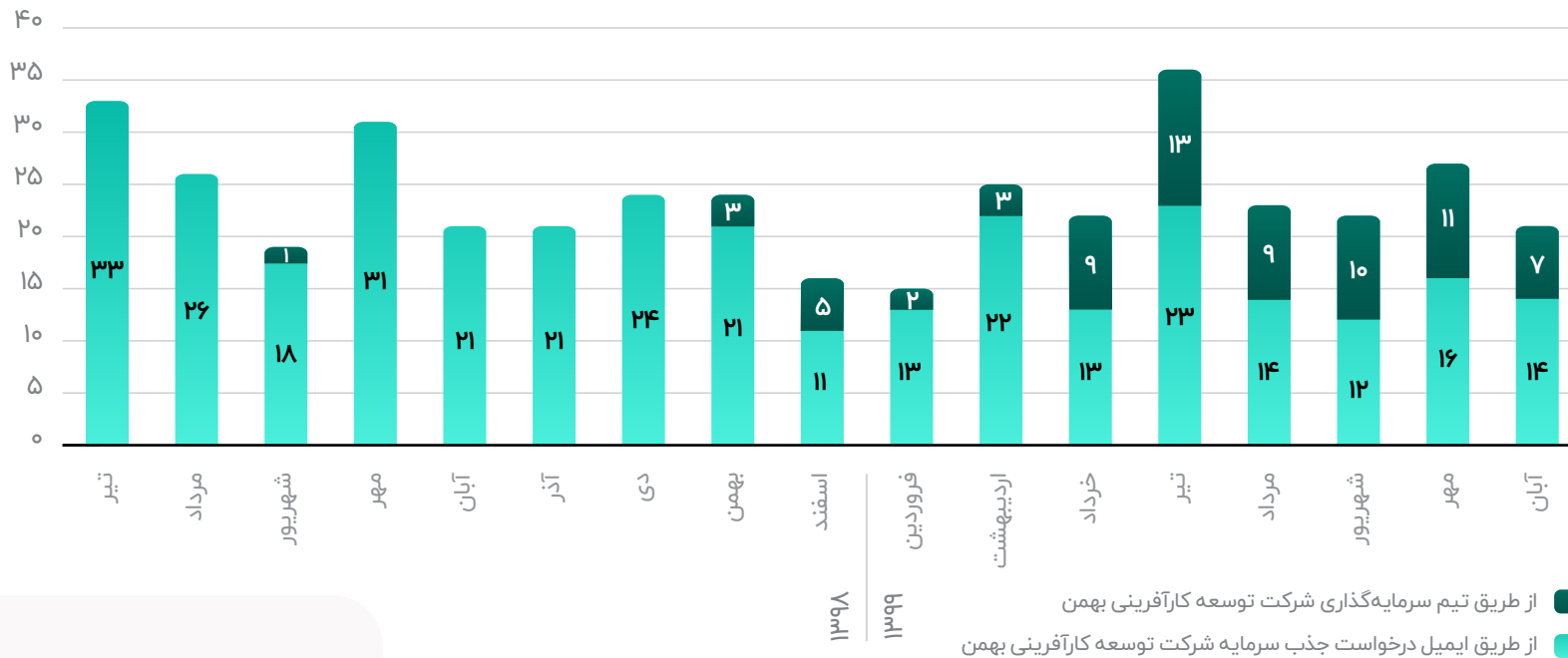
- نمودار زیر تعداد کل طرح‌های ورودی در بخش نرم‌افزاری را به تفکیک ماه از تیر ۱۳۹۸ تا انتهای آبان ۱۳۹۹ که جمعاً برابر با ۴۰۶ طرح می‌باشد، نشان می‌دهد.
- ورودی طرح‌های سرمایه‌گذاری در آبان ماه سال ۱۳۹۸ با قطع اینترنت در این مقطع و همچنین از اسفند ماه ۱۳۹۸ با شیوع بیماری کرونا تا حدی تحت تاثیر قرار گرفت.





جریان ورودی طرح‌های سرمایه‌گذاری به تفکیک ماه (تیر ۹۸ - آبان ۹۹)

با توجه به شیوع کرونا و ایجاد فرصت‌ها و تهدیدهایی برای کسب‌وکارهای آنلاین و از طرفی هم به جهت مهاجرت نیروهای نخبه در طی یک سال و نیم گذشته با کمبود استارت‌آپ‌های خوب مواجه شدیم، به این جهت از ابتدای سال ۱۳۹۹ تیم سرمایه‌گذاری شرکت بهمن به صورت جدی‌تری به دنبال جذب استارت‌آپ‌های خوب برای سرمایه‌گذاری بود و به این ترتیب توانستیم تا حد زیادی کاهش طرح‌های ورودی را نسبت به سال گذشته پوشش دهیم. در نمودار زیر به تفکیک، طرح‌هایی که از سمت همکاران سرمایه‌گذاری و از سایر روش‌های روال وارد بهمن می‌شوند نشان داده شده است.

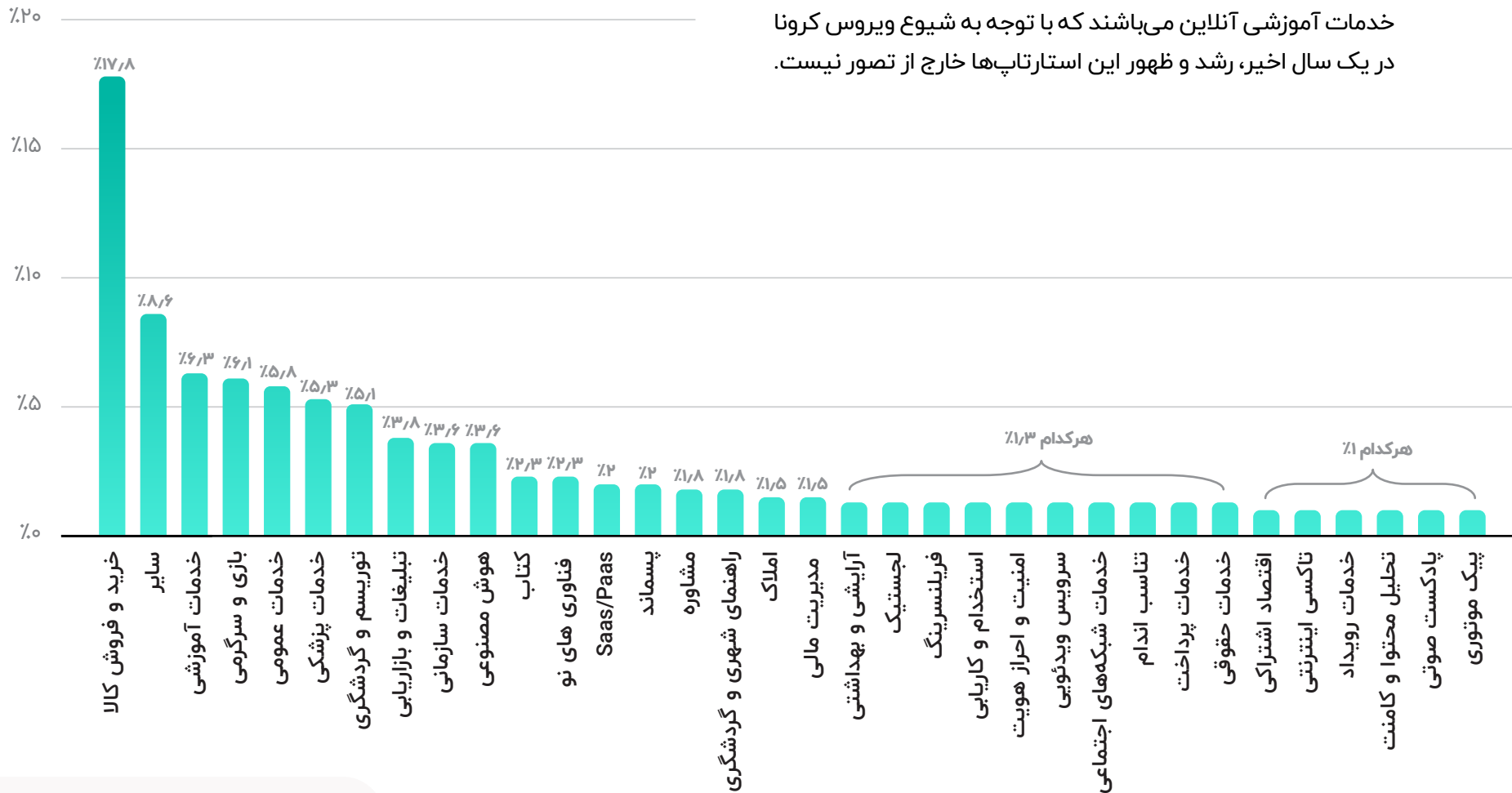




حوزه فعالیت درخواست‌های سرمایه‌گذاری

۴۰۶ درخواست سرمایه‌گذاری (تیر ۹۸ - آبان ۹۹)

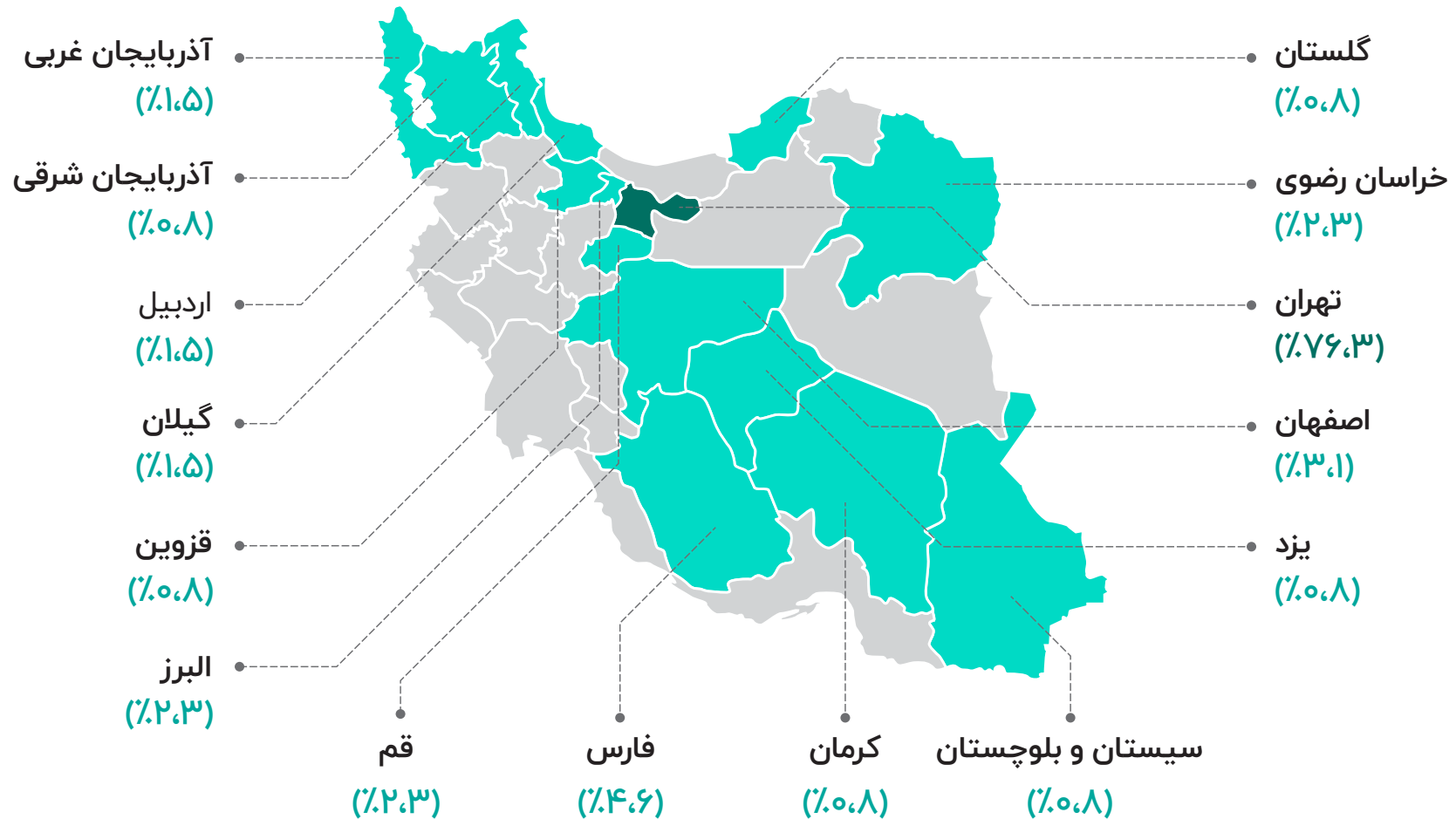
- بخش قابل توجه طرح‌های ورودی در حوزه خرید و فروش کالا و خدمات آموزشی آنلاین می‌باشند که با توجه به شیوع ویروس کرونا در یک سال اخیر، رشد و ظهور این استارت‌آپ‌ها خارج از تصور نیست.





توزیع جغرافیایی درخواست‌های سرمایه‌گذاری

۴۰۶ درخواست سرمایه‌گذاری (تیر ۹۸ - آبان ۹۹)

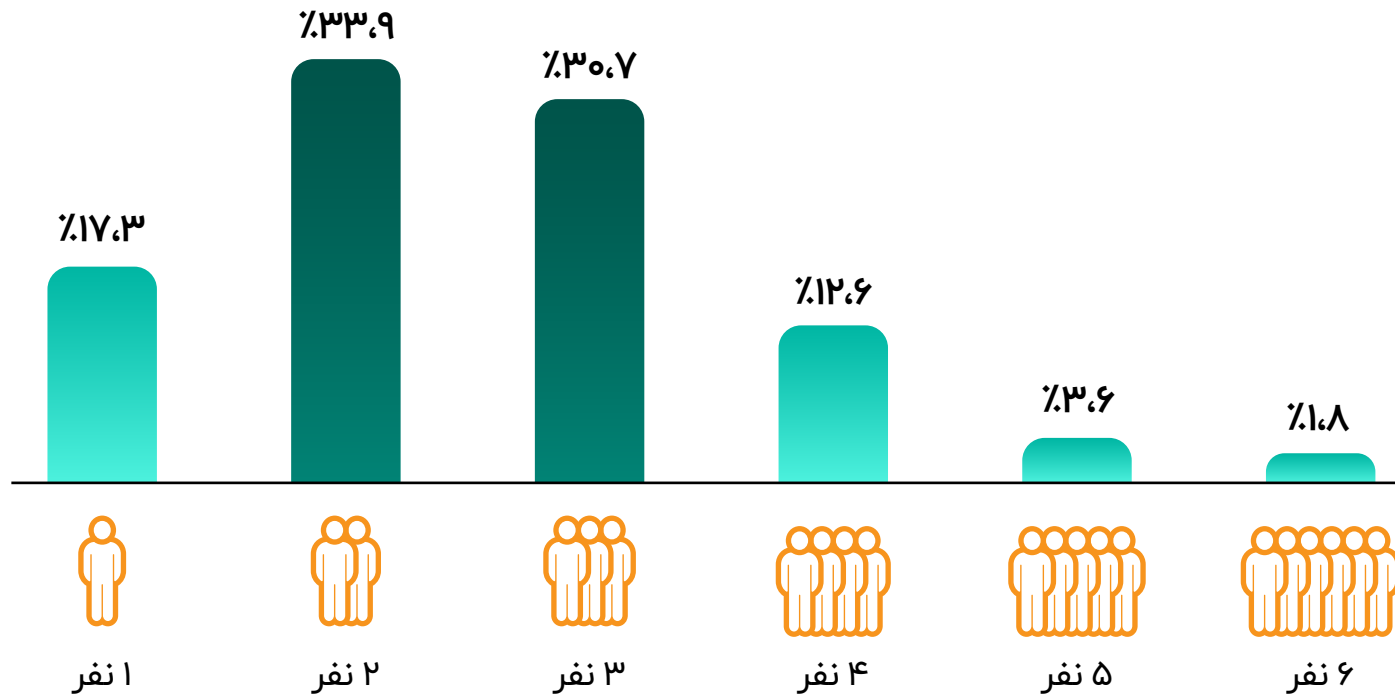




متوسط تعداد بنیانگذاران استارت‌آپ‌ها

۴۰۶ درخواست سرمایه‌گذاری (تیر ۹۸ - آبان ۹۹)

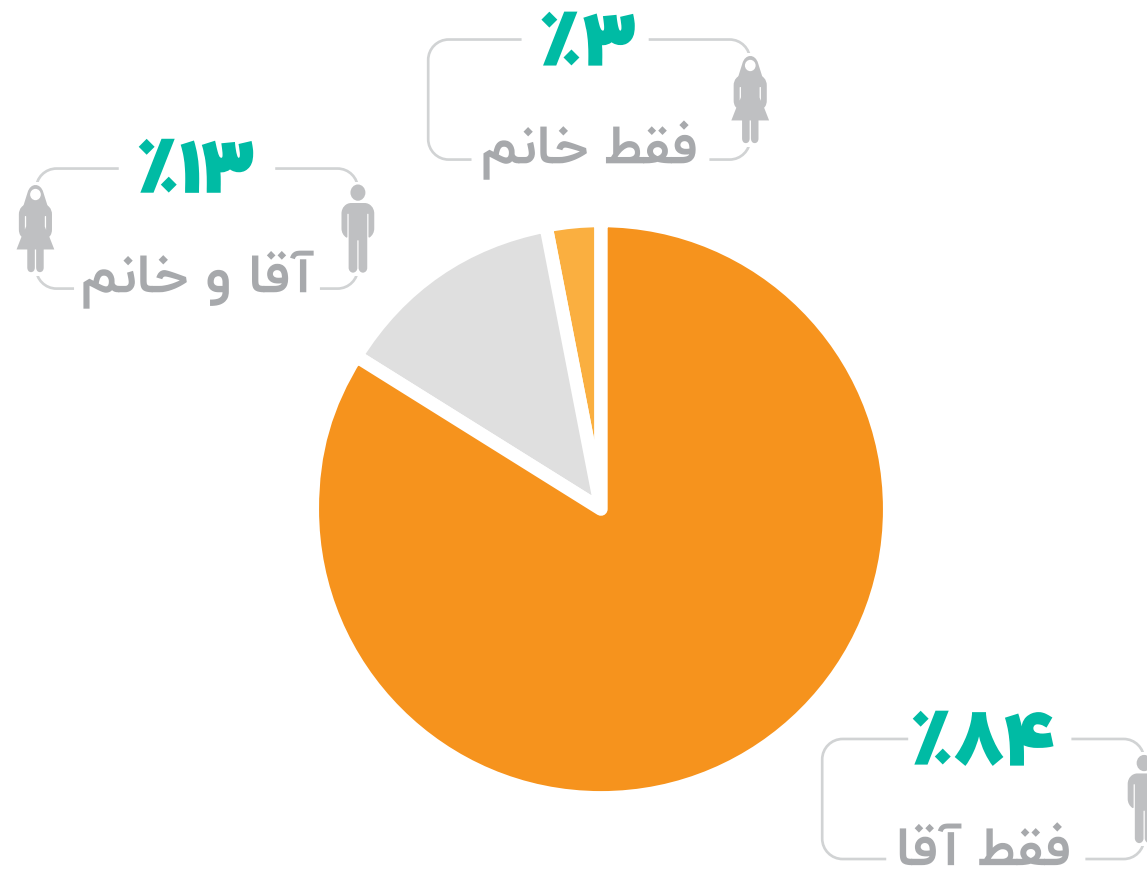
• بطور متوسط تعداد بنیانگذاران **۲ تا ۳ نفر** گزارش شده است.





ترکیب جنسیتی بنیانگذاران استارت‌آپ‌ها

۴۰۶ درخواست سرمایه‌گذاری (تیر ۹۸ - آبان ۹۹)

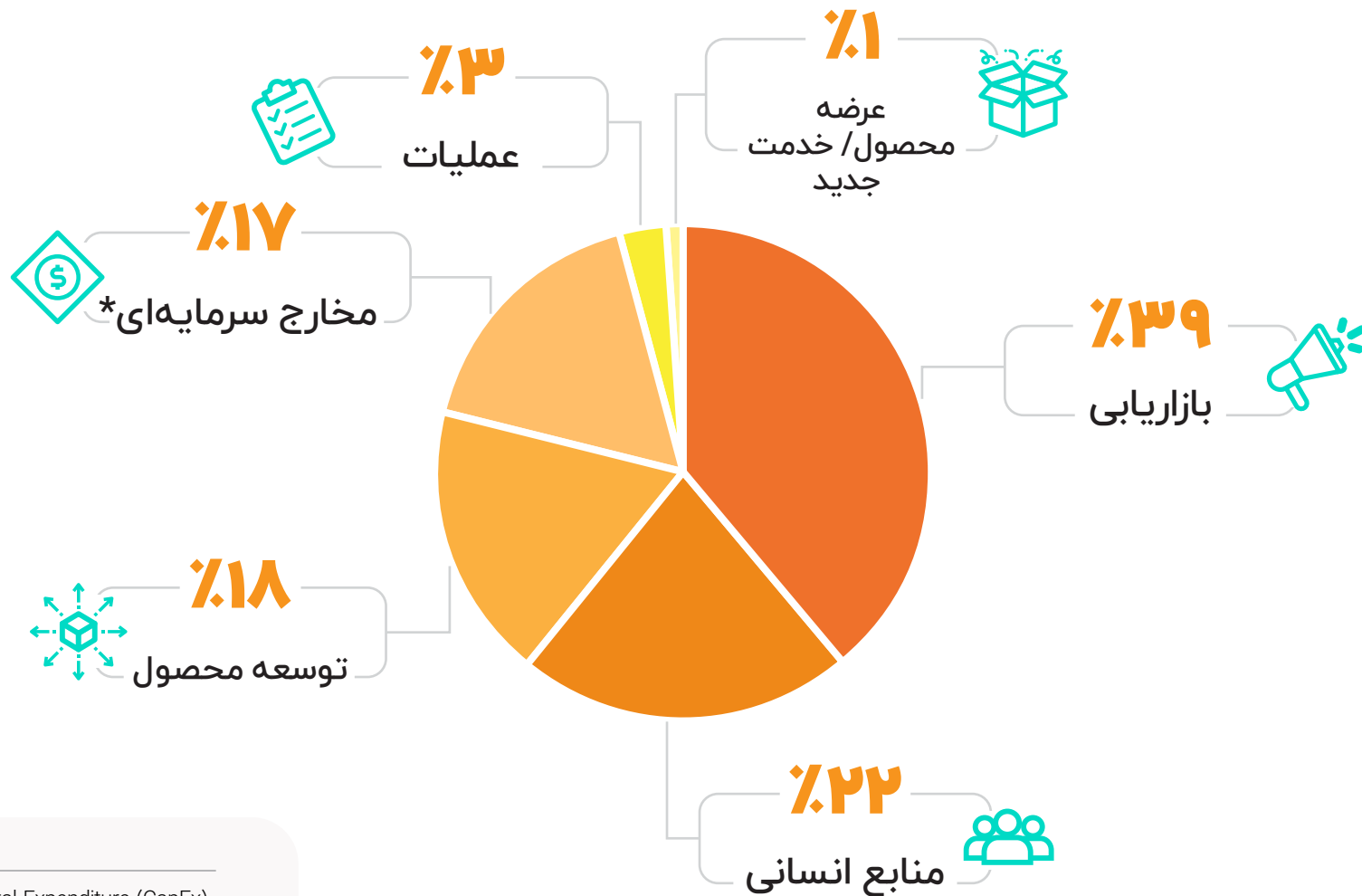




موارد مصرف سرمایه

۴۰۶ درخواست سرمایه‌گذاری (تیر ۹۸ - آبان ۹۹)

در این بخش مشخص کرده‌ایم که به طور میانگین، عمده سرمایه درخواستی از سمت استارت‌آپ‌ها در چه مواردی مصرف خواهد شد.



* Capital Expenditure (CapEx)

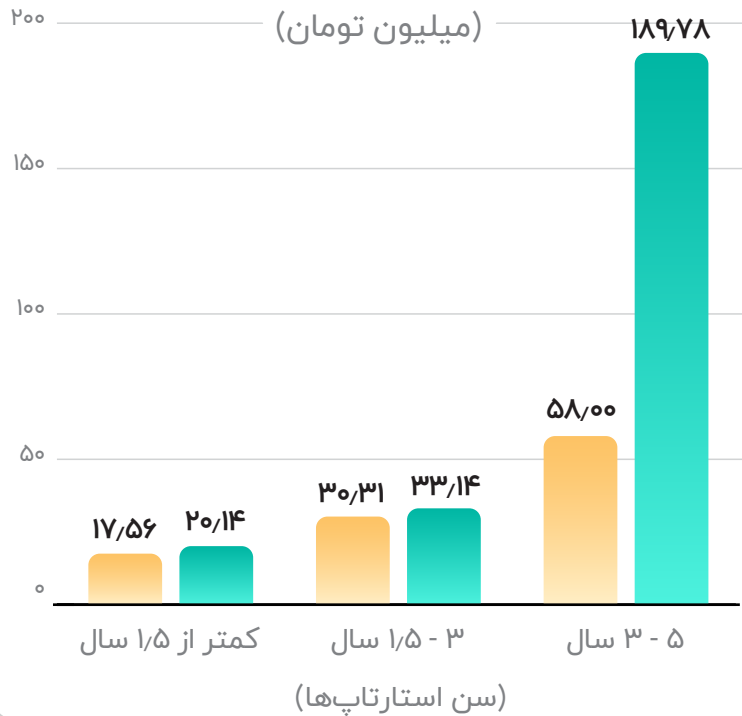


میانگین هزینه و درآمد ماهانه استارت‌آپ‌ها

۴۰۶ درخواست سرمایه‌گذاری (تیر ۹۸ - آبان ۹۹)

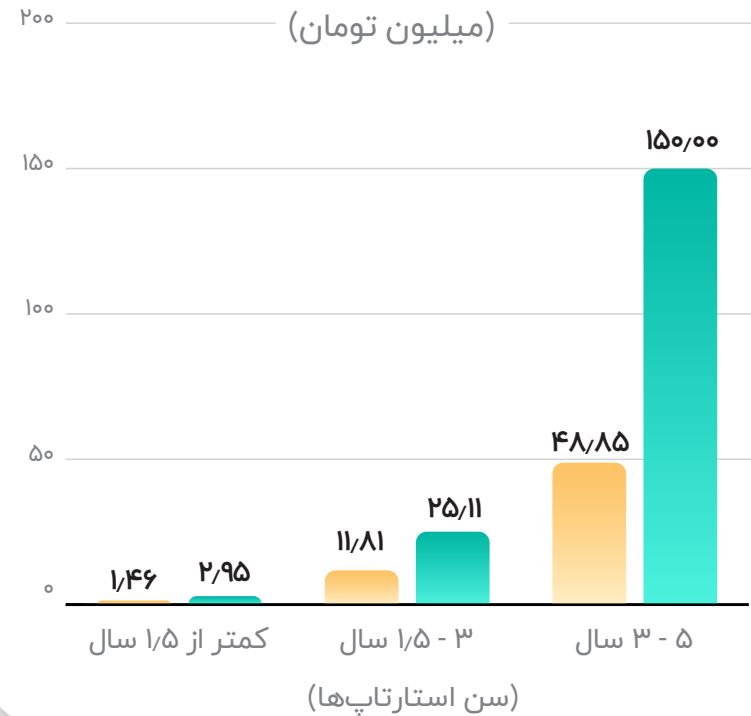
- در نمودارهای زیر میانگین هزینه و درآمد ماهانه استارت‌آپ‌ها برای دو سال پیاپی ۱۳۹۸ و ۱۳۹۹ گزارش شده است. همانطور که در نمودارها مشاهده می‌شود، به جهت رشد تورم، هزینه‌ها و درآمدها در دوسال پیاپی تفاوت دارند. این تفاوت با بالا رفتن سن استارت‌آپ‌ها و به تبع آن بزرگتر شدن تیم‌ها، مشهودتر است.

هزینه ماهانه



۱۳۹۸ ۱۳۹۹

درآمد ماهانه



۱۳۹۸ ۱۳۹۹

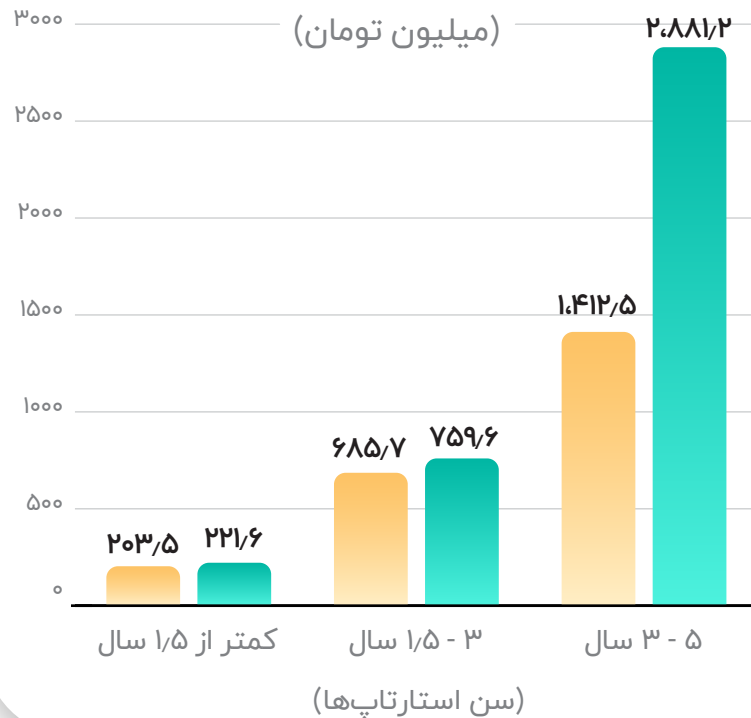


میانگین هزینه و درآمد تجمعی استارت‌آپ‌ها

۴۰۶ درخواست سرمایه‌گذاری (تیر ۹۸ - آبان ۹۹)

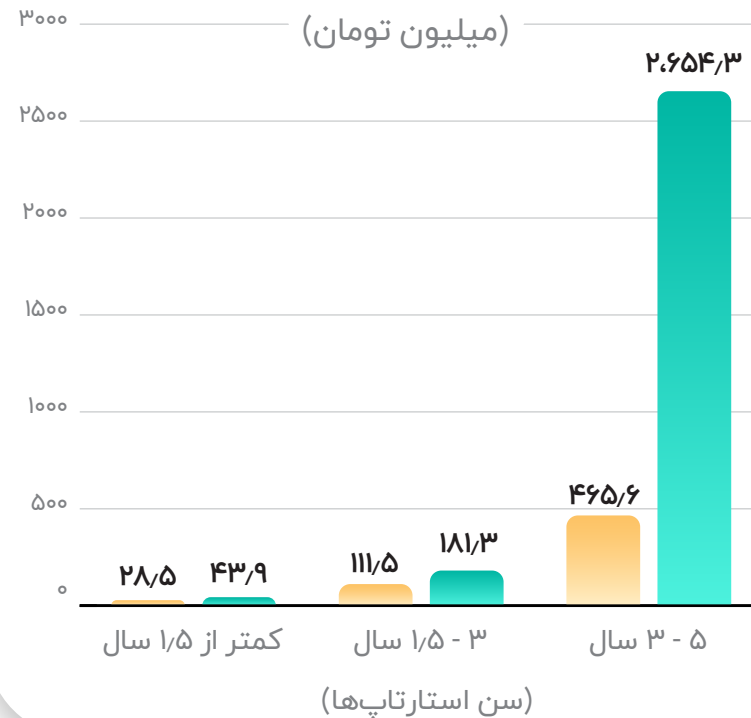
- در نمودارهای زیر میانگین هزینه و درآمد تجمعی استارت‌آپ‌ها گزارش شده است. به عنوان مثال یک استارت‌آپ با سن ۱/۵ تا ۳ سال که در سال ۱۳۹۸ به شرکت بهمن مراجعه کرده است بطور میانگین از بدو شکل‌گیری ۶۸۵/۷ میلیون تومان هزینه‌کرد داشته است و روی هم رفته توانسته ۱۱۱/۵ میلیون تومان درآمد حاصل کند.

هزینه تجمعی



۱۳۹۸ ۱۳۹۹

درآمد تجمعی



۱۳۹۸ ۱۳۹۹



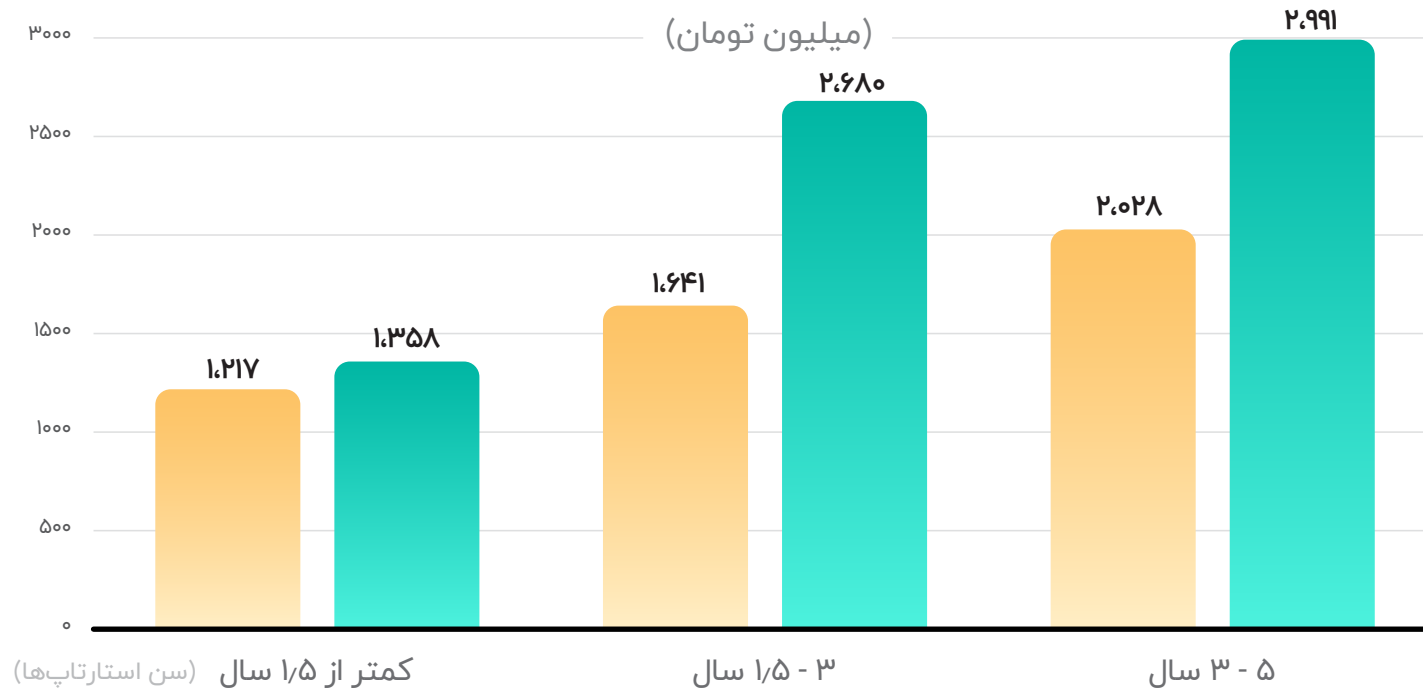
میانگین سرمایه درخواستی استارت‌آپ‌ها

۴۰۶ درخواست سرمایه‌گذاری (تیر ۹۸ - آبان ۹۹)

- با توجه به نمودار زیر، برای مثال می‌توان اینگونه برداشت کرد که یک استارت‌آپ با سن ۱/۵ تا ۳ سال در سال ۱۳۹۸، بطور متوسط سرمایه‌ای در حدود ۱/۶ میلیارد تومان درخواست داشته است که این میزان در سال ۱۳۹۹ برابر با ۲/۷ میلیارد تومان می‌باشد. البته این میزان سرمایه درخواستی از سمت استارت‌آپ‌هاست که لزوماً از سمت سرمایه‌گذار مورد پذیرش نیست و در صورتی که روی سرمایه‌گذاری مثبت باشیم، این اعداد تعدیل خواهند شد.

سرمایه درخواستی

(میلیون تومان)



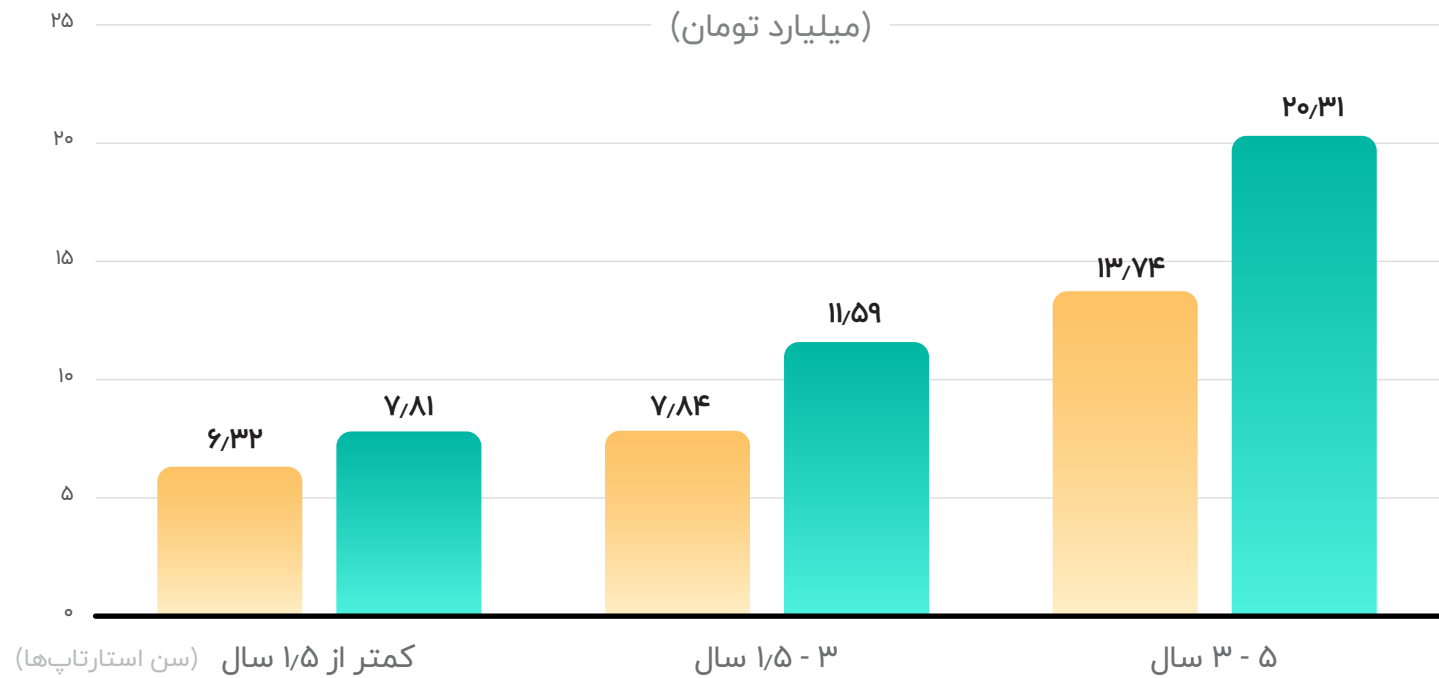


میانگین ارزشگذاری مد نظر استارت‌آپ‌ها

۴۰۶ درخواست سرمایه‌گذاری (تیر ۹۸ - آبان ۹۹)

- با توجه به نمودار زیر، یک استارت‌آپ با سن ۱/۵ تا ۳ سال در سال ۱۳۹۸، بطور متوسط کسب‌وکار خود را ۷/۸ میلیارد تومان ارزشگذاری کرده است که این میزان برای سال ۱۳۹۹ برابر با ۱۱/۶ میلیارد تومان می‌باشد.

ارزشگذاری مد نظر



۱۳۹۸ ۱۳۹۹

تهران، خیابان آزادی، بلوار
اکبری، ابتدای خیابان قاسمی،
کوچه طباطبایی، پلاک ۱، واحد ۳

۰ ۲۱ - ۶۶ ۰ ۳۴۴۷۰



www.bahmancapital.com



info@bahmancapital.com



[bahmancapital](https://t.me/bahmancapital)



[bahman-capital](https://www.linkedin.com/company/bahman-capital)



[bahmancapital](https://www.instagram.com/bahmancapital)

راه‌های ارتباطی



بشمن
توسعه کارآفرینی